



Mailvorlagen erstellen

Im Entwicklermodus erscheint bei den Einstellungen der neue Menüpunkt "Technisch"
mit dem Unterpunkt "E-Mail-Vorlagen"



Über Anlegen wird eine neue Vorlage erstellt



Pflichtfelder sind nur der Name der Vorlage und wofür das Muster gilt.

Wenn Sie mit der Vorlage auf Anfragen (Verkaufschancen) antworten möchten, wählen Sie
"Interessant / Chance"

Betreff, Text und Anlegen können alle vorgelegt werden, müssen sie aber nicht.



Die weiteren Reiter können angepasst werden, sind aber keine Pflichtfelder.

Ist z.B. nicht der Absender in der Vorlage gefüllt, wird der angemeldete Benutzer als Absender angegeben.

Platzhalter

Über Platzhalter können Felder eingefügt werden, die automatisch gefüllt werden, z.B. mit Daten zu Ihrer Firma, dem Objekt oder aus der Verkaufschance. Fragen Sie gerne gezielt nach Feldern, die Sie nutzen möchten, dann zeigen wir Ihnen, wo diese zu finden sind.


Beispiel HTML-Code für den internen Objektnamen:

```
<t t-out="object.property_id.name or "Objektname intern" data-oe-t-inline="true" contenteditable="false" oe-keep-contenteditable="">Objektname intern</t>
```

`object.property_id.name` = Platzhalterausdruck

`Objektname intern` = Text, der angezeigt wird, wenn das Feld im System nicht gefüllt ist, bzw. in der Vorschau.

An den Platzhalterausdruck gelangen Sie über den Dynamischen Platzhaltergenerator



Zum Einfügen in eine Vorlage muss rechts über den Button in den HTML-Code gewechselt werden und der Code an der entsprechenden Stelle eingefügt werden.

Es kann hilfreich sein im Text die Stellen für die Platzhalter zu markieren, z.B. mit `****Name****`, damit sie im HTML-Code besser zu finden sind.

Beispielfelder Objekt (`object.property_id`):

Name	HTML-Code
Objektname intern	<code><t t-out="object.property_id.name" or "" data-oe-t-inline="true" oe-keep-contenteditable="" contenteditable="false">Demo Objektname intern</t></code>
Objektname extern	<code><t t-out="object.property_id.external_headline" or "" data-oe-t-inline="true" oe-keep-contenteditable="" contenteditable="false">Demo Objektname extern</t></code>
Straße	<code><t t-out="object.property_id.street" or "" data-oe-t-inline="true" oe-keep-contenteditable="" contenteditable="false">Demo Straße</t></code>
Hausnummer	<code><t t-out="object.property_id.nr" or "" data-oe-t-inline="true" oe-keep-contenteditable="" contenteditable="false">Demo Hausnummer</t></code>
PLZ	<code><t t-out="object.property_id.zip" or "" data-oe-t-inline="true" oe-keep-contenteditable="" contenteditable="false">Demo PLZ</t></code>
Stadt	<code><t t-out="object.property_id.city" or "" data-oe-t-inline="true" oe-keep-contenteditable="" contenteditable="false">Demo Stadt</t></code>

 Beispielfelder Kunde (`object.partner_id`):

Name	HTML-Code
Vorname	<code><t t-out="object.partner_id.firstname" or "" data-oe-t-inline="true" oe-keep-contenteditable="" contenteditable="false">Vorname</t></code>
Nachname	<code><t t-out="object.partner_id.lastname" or "" data-oe-t-inline="true" oe-keep-contenteditable="" contenteditable="false">Nachname</t></code>
Titel/Anrede	<code><t t-out="object.partner_id.title" or "" data-oe-t-inline="true" oe-keep-contenteditable="" contenteditable="false">Titel/Anrede</t></code>
Straße	<code><t t-out="object.partner_id.street" or "" data-oe-t-inline="true" oe-keep-contenteditable="" contenteditable="false">Kunde Straße</t></code>
Hausnummer	<code><t t-out="object.partner_id.nr" or "" data-oe-t-inline="true" oe-keep-contenteditable="" contenteditable="false">Kunde Hausnummer</t></code>
PLZ	<code><t t-out="object.partner_id.zip" or "" data-oe-t-inline="true" oe-keep-contenteditable="" contenteditable="false">Kunde PLZ</t></code>
Stadt	<code><t t-out="object.partner_id.city" or "" data-oe-t-inline="true" oe-keep-contenteditable="" contenteditable="false">Kunde Stadt</t></code>

 Beispielfelder Verkäufer (`object.user_id`):

☎ +49 2761 835 10 72 @ invoice@smartbrix.io 🌐 <http://www.smartbrix.io>

Name	HTML-Code
Vorname	<t t-out="object.user_id.firstname or "" data-oe-t-inline="true" oe-keep-contenteditable="" contenteditable="false">Verkäufer Vorname</t>
Nachname	<t t-out="object.user_id.lastname or "" data-oe-t-inline="true" oe-keep-contenteditable="" contenteditable="false">Verkäufer Nachname</t>
Titel/Anrede	<t t-out="object.user_id.title or "" data-oe-t-inline="true" oe-keep-contenteditable="" contenteditable="false">Verkäufer Titel/Anrede</t>
E-Mail-Signatur	<t t-out="object.user_id.signature or "" data-oe-t-inline="true" oe-keep-contenteditable="" contenteditable="false">E-Mail-Signatur</t>